



**8140H**  
80 x 200 m Lana No.12  
60 x 200 m Cotona No.30  
10 x 200 m Metallic No.40  
4 x Bobbinfil

# Lana

**No.12** dtex 330 x 2  
den 300 x 2  
Art. No. 9312  
5 x 200 m  
50% Wool/Wolle/Laine  
50% Acryl  
45°C



9312 DK 80 colours  
MADEIRA Garne, Germany  
Postfach 320, D-79003 Freiburg  
Tel. +49 (0) 761 / 510 48-0  
Fax +49 (0) 761 / 50 23 42  
garne@madeira.de

made in germany color your life  
**MADERA**

# Lana

**Stickgarn aus Wolle**  
**Wool Embroidery Thread**  
**Hilo para bordar de lana**  
**Fil à broder laine**  
**Filato da ricamo in lana**  
**Yün nakış ipliği**  
**Шерстяные вышивальные нитки**  
**خيوط التطريز من الصوف**

50% Wool / 50% Acryl  
www.madeira.com

color your life  
**MADERA**

# Lana


**Art. 8200**  
**Furry Friends**  
Machine Embroidery Kit  
in natural Wool and Cotton  
Please pet free!  
Kittens included in Design CD  
MADERA 30 Designs  
MADERA

**Art. 8051**  
**Lana smart BOX**  
18 x 200 m  
MADERA  
8051  
5 x 200 m  
Lana No.12 Multicolour  
13 x 200 m  
Lana No.12

# Lana

**Art. 8052**  
**Lana Box**  
30 x 200 m Lana No.12  
20 x 400 m Cotona No.30  
2 x 1500 m Bobbinfil  
MADERA  
8052  
30 x 200 m  
Lana No.12  
20 x 200 m  
Cotona No.30  
2 x Bobbinfil

**Art. 9312 D**  
**Lana No.12 Multicolour**  
200 m  
**Quilt Inspirations**  
MADERA  
Lana No.12  
Wolle • Wool • Laine • шерсть



Color card 124 2014 Lana Wool Embroidery Thread





# Lana

# Lana

# Lana



# Lana

# Lana



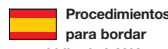
### Verarbeitungshinweise

**Lana No.12**  
Lana No.12 ist voluminöser als herkömmliche Stickgarne und muss deshalb mit einer speziellen Sticknadel verarbeitet werden. Wir empfehlen die Wollsticknadel MADEIRA Art. No. 9452 mit großem Nadelöhr. Motive, die mit Lana No.12 gestickt werden, müssen im Vergleich zu herkömmlichen Motiven mit einer höheren Stichlänge und geringeren Stichdichte gefertigt werden. Die Oberfläche von Lana-Stickereien kann mit einer kleinen Bürste aufgeraut werden (MADEIRA Lana-Bürste Art. Nr. 9467). Dadurch entsteht eine fellartige Struktur, die besonders Tiermotive echt und authentisch aussehen lassen.



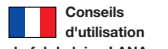
### Working Instructions for Lana No.12

When embroidering with Lana No.12, we recommend that you use a needle with a large eye, such as the special MADEIRA Wool Needle size 100 for topstitching, Art. No. 9452. Stitching designs with Lana No.12 produces larger stitches, and the stitched area requires fewer stitches to cover it than it would do if you are using a standard weight thread. You can give a design the unique LANA "furry feel" by gently brushing over the embroidery with a small brush or a piece of Velcro.



### Procedimientos para bordar con el hilo de LANA

Al bordar a máquina con LANA No.12, le recomendamos que utilice nuestra aguja especial de ojo grande para bordar lana (grosor 100, Tipo MADEIRA No. 9452). Aquellos motivos, que sean bordados con LANA No.12, han de ser realizados con una mayor longitud. Podrá peinar el motivo bordado con un pequeño cepillo metálico o con una cinta de velcro. Así es como se origina la textura única de LANA No.12.



### Conseils d'utilisation du fil de laine LANA

Pour la broderie avec LANA No.12, nous recommandons l'emploi de l'aiguille spéciale de MADEIRA, l'aiguille pour laine No.100 d'un chas plus large, Art. 9452. La broderie avec LANA No.12 demande des points plus longs et aussi moins de points. La broderie prendra un caractère unique de peluche en la brossant doucement avec une petite brosse ou une pièce de Velcro.



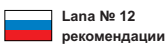
### LANA No.12: Consigli per l'uso

Per lavorare con il filato LANA No.12 si consiglia di adoperare un ago finezza 100 (MADEIRA Art. No. 9452) e ridurre la densità dei punti. Per avere un effetto "pelliccia" pettinare il ricamo stesso con una piccola spazzola.



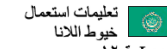
### İşleme bilgileri Lana No.12

Lana No. 12 diğer bilinen nakış ipliklerine göre daha hacimlidir ve bu sebeple de özel bir nakış iğnesi ile işlenmek zorundadır. Bizim tavsiye ettiğimiz iğne: büyük iğne gözü Yün Nakış İğnesi MADEIRA Ürün No. 9452. Lana No. 12 ile işlenen motifler, diğer bilinen motiflere kıyasla daha yüksek adım boyu ve daha düşük adım sıklığı ile hazırlanmalıdır. Lana nakışlarının yüzeyi, küçük bir fırça ile pürüzlendirilebilir (MADEIRA Lana Fırça Ürün No. 9467). Bu şekilde özellikle hayvan motiflerine gerçekçi ve otantik görünüm kazandırın pelüş tarzı bir yapı oluşmaktadır.



### Lana № 12 рекомендации по переработке

Lana № 12 намного объемнее традиционных ниток и поэтому для неё необходимо использовать специальную иглу для шерстяных нитей с большим ушком, например MADEIRA Art. № 9452. Мотивы, которые вышиваются нитками Lana № 12 должны иметь широкую длину стежка и редкую плотность застила. Поверхность вышивки можно по желанию расчесать щёткой (MADEIRA Art. № 9467). При этом образуется структура, похожая на мех, что отлично подходит, например для вышивки животных.



### تعليمات استعمال خيوط اللانا رقم 12

ينصح عند التطريز بخيوط اللانا رقم 12، استخدام إبرة ذات عين كبيرة كالإبرة المخصصة للصوف من ماديرا حجم 100 للفرز العلوية تحتاج تصاميم الفرز عند استخدام هذا النوع من الخيوط لعدد أقل من الفرز لتغطية المساحة المطلوبة بالمقارنة مع خيوط من وزن آخر. بتمريز فرشاة صغيرة أو بالاصق الخاص بالخياطة "Velcro" يمكن إضفاء النلمس والشكل الفروي على التصميم.

3919	3723
3709	3850
3783	3855
3935	3889
3833	3724
3880	3625
3997	3853
3942	3964
3943	3854
3811	3980

3908	3755
3827	3756
3825	3808
3996	3852
3875	3803
3876	3804
3871	3805
3846	3802
3810	3989
3643	3781

3645	3707
3652	3829
3821	3863
3940	3897
3931	3860
3822	3864
3839	3716
3906	3848
3903	3843
3898	3844

3842	3909
3840	3884
3831	3642
3887	3910
3841	3891
3888	3601
3890	3686
3845	3881
3832	3837
3830	3892

### Multicolour

3380 coral fish
3390 savanna
3383 pacific
3396 amazone
3393 cappuccino

### Multicolour

3385 chameleon
3381 rose garden
3386 blue lagoon
3394 kalahari
3395 petunia

### Farbnummern-Verzeichnis · Index of Colors Index des numéros de coloris Liste de numéros de couleur avec indice Elenco dei numeri dei colori · Список тонов

Fbe. No. Col. Nos. Ton Nr.	Streifen Colonne Колонка	Fbe. No. Col. Nos. Ton Nr.	Streifen Colonne Колонка	Fbe. No. Col. Nos. Ton Nr.	Streifen Colonne Колонка	Fbe. No. Col. Nos. Ton Nr.	Streifen Colonne Колонка
3601	8	3802	4	3837	8	3863	6
3625	2	3803	4	3839	5	3864	6
3642	8	3804	4	3840	7	3871	3
3643	3	3805	4	3841	7	3875	3
3645	5	3808	4	3842	7	3876	3
3652	5	3810	3	3843	6	3880	1
3686	8	3811	1	3844	6	3881	8
3707	6	3821	5	3845	7	3884	8
3709	1	3822	5	3846	3	3887	7
3716	6	3825	3	3848	6	3888	7
3723	2	3827	3	3850	2	3889	2
3724	2	3829	6	3852	4	3890	7
3755	4	3830	7	3853	2	3891	8
3756	4	3831	7	3854	2	3892	8
3781	4	3832	7	3855	2	3897	6
3783	1	3833	1	3860	6	3898	5



# MADERA

# MADERA

# MADERA

# MADERA

# MADERA

# MADERA